

# Isikliku kasutusõiguse seadmise plaan

Jrk. nr.	IKÕ ala Pos nr (plaanil)	Kinnistu registriosa number	Katastriüksuse tunnus, nimi ja sihtotstarve	Ala pindala ruutmeetrites m²
1	Pos 19	1950940	94302:002:0052 3 Jõhvi-Tartu-Valga tee Transpordimaa	63 m²

3 Jõhvi-Tartu-Valga tee  
94302:002:0822

Suurekivi  
94302:002:0821






Jaaniku  
94302:002:0051

3 Jõhvi-Tartu-Valga tee  
94302:002:0052

POS 19

3 Jõhvi-Tartu-Valga  
94302:002:0611

Epre  
85501:001:1266

-  - Projekteeritud 10 kV maakaabel kaitsetorus
-  - Projekteeritud 0,4 kV maakaabel kaitsetorus
-  - Demonteeritav objekt
-  - Isikliku kasutusõiguse seadmise ala
-  - Katastriüksuse piir

Koostaja: Raido Rebane  
E-mail: r.rebane@leonhard-weiss.com